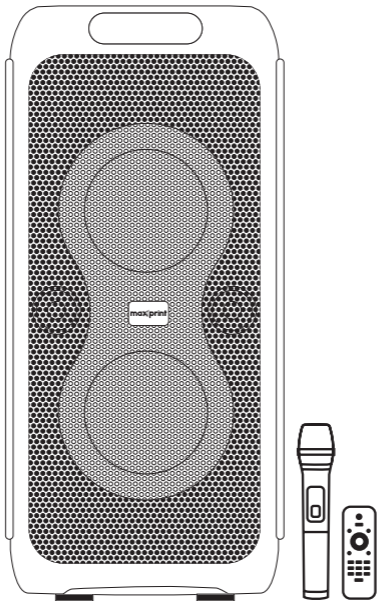




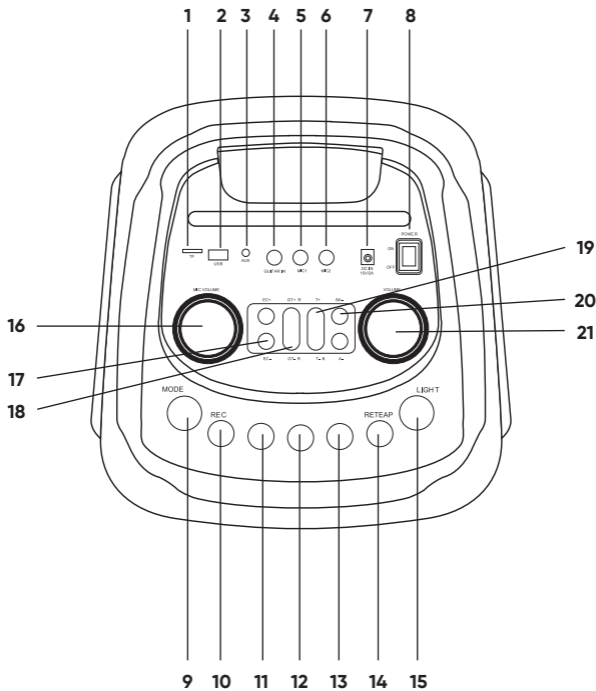
MANUAL DO USUÁRIO



CAIXA DE SOM BLUETOOTH MAX BOOST



PAINEL DE USO



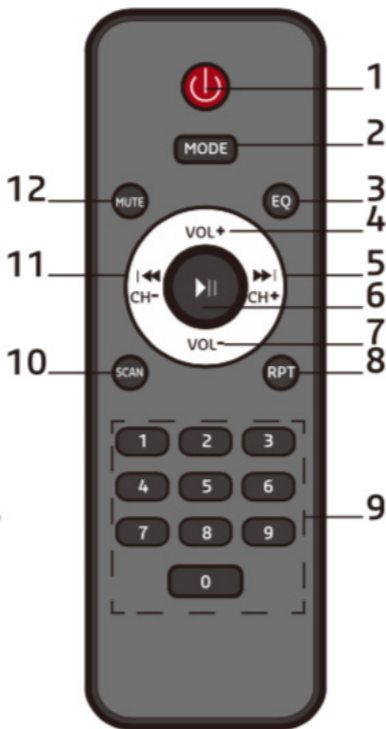


PAINEL DE USO

1. Entrada para cartão micro SD
2. Entrada USB para pendrive
3. Entrada AUX
4. Entrada para equipamento musical
5. Entrada para microfone
6. Entrada para microfone
7. Entrada para carregamento
8. Botão de força ON/Off
9. Botão MODE: pressione para alternar entre os modos BT/FM RADIO/AUX
10. Pressione por 3 segundos para gravar o som do microfone em seu cartão de memória ou pendrive ; pressione novamente para reproduzir a gravação
11. Musica anterior
12. No modo rádio, pressione por 3 segundos para escanear os canais
13. Proxima musica
14. Repetição
15. Iluminação: pressione para ativar a iluminação RGB, 7 tipos de iluminação, pressione novamente para desligar a iluminação RGB
16. Volume do microfone
17. EC+-: Pressione para ajustar o Echo
18. GT+-: Pressione para ajustar o equipamento musical
19. TR+-: Pressione para ajustar agudos
20. BA+-: Pressione para ajustar graves
21. VOLUME: Gire o botão para controlar o volume para cima (Vire à esquerda) e para baixo (Vire à direita).



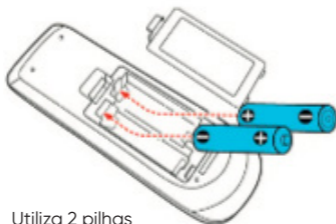
PAINEL DE USO





PAINEL DE USO

1. Botão ON/OFF
2. MODE: Pressione rapidamente para selecionar uma fonte de entrada.
3. EQ: Pressione para selecionar um estilo de música
4. Aumentar volume
5. Próxima musica
6. Play/pause
7. Reduzir volume
8. Repetir musica
9. Botões numéricos para entrada direta de um número de arquivo
10. SCAN: No modo FM, pressione para procurar canais FM automaticamente
11. Musica anterior
12. MUTE



Utiliza 2 pilhas



MODO BLUETOOTH

Pressione rapidamente o botão MODE até que seja exibido o led Azul. Ative a função Bluetooth em seu dispositivo habilitado para Bluetooth e selecione Max Boost BT . Pressione o botão ANTERIOR/PRÓXIMO no painel superior para selecionar uma música.

CONEXÃO TWS

Em primeiro lugar, emparelhe o seu smartphone com a caixa de som. Ligue o segundo alto-falante e mantenha o botão PLAY/PAUSE pressionado no segundo alto-falante. O segundo alto-falante agora tocará a mesma música que o primeiro.



TERMO DE GARANTIA

Garantimos a troca no caso do produto apresentar qualquer irregularidade, excetuado o mal uso, o desgaste normal pelo uso e desde que seguidas as instruções de conservação e armazenagem contidas nesta embalagem.

Para mais informações, entre em contato com nosso SAC.

Este produto é garantido contra defeitos de fabricação por 2 anos.

Os casos abaixo não estão cobertos pela garantia:

- Desgaste natural do equipamento.
- Danos causados por qualquer tipo de líquidos, temperaturas extremas (frio ou calor).
- Oxidação ou fungo devido à maresia ou umidade.
- Evidências de queda, impacto e tentativa de conserto por pessoas não autorizadas.
- Danos causados devido à má utilização, queda ou umidade.
- Utilização em desacordo com este manual de instruções.

Para mais informações, consulte-nos

SAC: 0800 704 3460

